

ภาคผนวก ค

แบบฟอร์มและเอกสารที่ใช้ในโครงการ

1. เอกสารการเข้าพบอาจารย์ที่ปรึกษา

แบบบันทึกรายละเอียดการเข้าพบอาจารย์ที่ปรึกษาโครงการ

ภาคเรียนที่ 2 ปีการศึกษา 2566 หลักสูตรระบบสารสนเทศทางธุรกิจ สาขาบริหารธุรกิจ

คณะบริหารธุรกิจและศิลปศาสตร์ มหาวิทยาลัยเทคโนโลยีราชมงคลล้านนา เชียงใหม่

ชื่อโครงการ การพัฒนาระบบเพื่อการบริหารจัดการร้านอาหารกรณีศึกษาร้าน Woodstock cafe







ผู้จัดทำ 1. นายศาสวัต บังวัน รหัสนักศึกษา 64541207060-1

2. นายอนุวัฒน์ ไซตวิรินทร์ รหัสนักศึกษา 64541207079-1

อาจารย์ที่ปรึกษา อาจารย์จตุพร ศิลพรชัย

ครั้งที่	วัน/เดือน/ปี	รายละเอียดการเข้าพบ อาจารย์ ที่ปรึกษา	ความคืบหน้า ของผลงาน	ลายมือ อาจารย์ที่ ปรึกษา
1	21/04/66	นำเอกสารโครงสร้างมาให้ที่ ปรึกษาตรวจ	แก้ไขในส่วนขอบเขต เพิ่มเติม	
2	03/05/66	นำเอกสารโครงสร้างมาให้ที่ ปรึกษาตรวจที่ได้แก้ไขในส่วน ของที่แก้ไข	แก้ไขที่มาและ ความสำคัญและ วรรณกรรม	
3	11/10/66	นำเอกสารบทที่ 1 และบทที่ 2 มาให้อาจารย์ตรวจ	แก้ไขเอกสารตามที่ อาจารย์ที่ปรึกษาแนะนำ	
4	21/10/66	นำเอกสารบทที่ 1 และบทที่ 2 มาให้อาจารย์ตรวจในส่วนที่ แก้ไข	แก้ไขเอกสารตามที่ อาจารย์ที่ปรึกษาแนะนำ และเริ่ม บทที่ 3	
5	24/11/66	นำเอกสารบทที่ 2 และบทที่ 3 มาให้อาจารย์ตรวจ การ เขียนแหล่งอ้างอิงของบทที่ 2	แก้ไขเอกสารในส่วนของ บทที่ 3	

ภาพที่ ค.1 เอกสารการเข้าพบอาจารย์ที่ปรึกษา

6	01/12/66	นำเอกสารบทที่ 3 ให้อาจารย์ ตรวจ ในส่วนของ DFD Level 1 และให้เริ่มทำ ER Diagram	แก้ไข DFD Level 1 ตาม คำแนะนำของบทที่ 3	
7	15/12/66	นำเอกสารบทที่ 3 ให้อาจารย์ ตรวจ ในส่วนของ DFD Level 1 และ ER Diagram	แก้ไขในส่วนของ DFD Level 1 และ ER Diagram	
8	19/12/66	นำเอกสารบทที่ 3 ให้อาจารย์ ตรวจ ในส่วนของ DFD Level 1 , ER Diagram , Data dictionary	แก้ไขในส่วนของ ER Diagram และ Data dictionary	
9	15/01/67	ตรวจในส่วนของระบบงาน ว่าได้ดำเนินการและ 50% ของระบบ	เพิ่มในส่วนของ การเพิ่ม การแจ้งเตือนของใกล้จะ หมด	
10	17/01/67	ตรวจในส่วนของระบบงาน ว่าได้ดำเนินการและ 70% ของระบบ	เพิ่มในส่วนของ การใช้ งานในด้านของโทรศัพท์	
11	23/01/67	ตรวจในส่วนของบทที่ 4 และ บทที่ 5 และ ตรวจในส่วนของ ระบบ 80% ของระบบ	รอบสอบความก้าวหน้า ครั้งที่ 1	
12	23/02/67	ตรวจในส่วนของบทที่ 4 และ บทที่ 5 และดำเนินการเริ่ม คู่มือการใช้งาน	เพิ่มในส่วนขอบเขตการ ประเมิน	
13	04/03/66	ตรวจระบบ 100% และ บทที่ 4 บทที่ 5 รวมถึงภาคผนวก	รอบสอบจบ	

ลงชื่อ.....(นักศึกษา) ลงชื่อ.....(นักศึกษา)

(ศาสตราจารย์ บัณฑิต)

(อนุวัฒน์ โชติวรินทร์)

ภาพที่ ค.2 เอกสารการเข้าพบอาจารย์ที่ปรึกษา(ต่อ)

2. เอกสารเก็บความต้องการของกิจการ

แบบสอบถามความต้องการของผู้ใช้งานระบบ

ส่วนที่ 1 กรุณาทำเครื่องหมาย หน้าข้อที่เป็นคำตอบที่ถูกต้อง (สามารถตอบได้มากกว่า 1 ข้อ)

1. คุณคิดว่าระยะเวลาในการทำงานที่ได้รับเหมาะสมหรือไม่
 เหมาะสม ไม่เหมาะสม
2. มีการจัดเก็บข้อมูลด้วยวิธีใดบ้าง ?
 แฟ้มข้อมูลในเครื่องคอมพิวเตอร์ เก็บข้อมูลใน Google Forms

 ส่วนที่ 2 กรุณาตอบคำถามต่อไปนี้ด้วยการอธิบาย

1. รายงานที่เสนอผู้บริหารในระบบจัดการ มีอะไรบ้าง
ประเภทอาหาร / รายงาน / โปรโมชั่น / Qr Code ได้
2. กรุณาอธิบายหน้าที่ต้องรับผิดชอบ
บริหารจัดการร้านในด้านต่างๆ เช่น การซื้อของเข้าร้าน การสั่งของ
3. ข้อมูลใดบ้างที่ถูกนำมาใช้บ่อย
1. ข้อมูลด้านสารสนเทศ 2. ข้อมูลอาหารและเครื่องดื่ม 3.การจัดโปรโมชั่น
4. ใช้โปรแกรมใดในการจัดเก็บข้อมูล
Microsoft Office เช่น Excel / Word

ลงชื่อ กัมพล
 (นายกัมพล นิสิตสุขเจริญ)
 05/03/2567

ขอบคุณสำหรับการกรอกแบบสอบถาม

ภาพที่ ค.3 เอกสารเก็บความต้องการของกิจการ

3. เอกสารแบบฟอร์มประเมินความพึงพอใจในการใช้งานระบบ

ส่วนที่ 1

เจ้าของร้าน

ผู้จัดการ

แคชเชียร์

แม่ครัว - แม่บ้าน

พนักงาน

เพศ

ชาย

หญิง

อายุ

21 - 25 ปี

26 - 30 ปี

31 - 35 ปี

ภาพที่ ค.4 เอกสารแบบฟอร์มประเมินความพึงพอใจในการใช้งานระบบ

ตอนที่ 2 คำชี้แจง ระดับความพึงพอใจ *
ส่วนที่ 1. ด้านความถูกต้องในการทำงานของระบบ

	1	2	3	4	5
ความถูกต้องในการเข้าถึงสิทธิ์การใช้งาน	<input type="radio"/>	<input type="radio"/>	<input type="radio"/>	<input type="radio"/>	<input type="radio"/>
ความถูกต้องในการทำงานของระบบแต่ละส่วน	<input type="radio"/>	<input type="radio"/>	<input type="radio"/>	<input type="radio"/>	<input type="radio"/>
ความถูกต้องในการค้นหาข้อมูลภายในระบบ	<input type="radio"/>	<input type="radio"/>	<input type="radio"/>	<input type="radio"/>	<input type="radio"/>
ความถูกต้องในการแสดงผลข้อมูล	<input type="radio"/>	<input type="radio"/>	<input type="radio"/>	<input type="radio"/>	<input type="radio"/>
ความถูกต้องในการเพิ่มบันทึก แก้ไข ลบ ข้อมูลในระบบ	<input type="radio"/>	<input type="radio"/>	<input type="radio"/>	<input type="radio"/>	<input type="radio"/>

ภาพที่ ค.5 เอกสารแบบฟอร์มประเมินความพึงพอใจในการใช้งานระบบ (ต่อ)

ตอนที่ 2 คำชี้แจง ระดับความพึงพอใจ
ส่วนที่ 2.ด้านความง่ายต่อการใช้งานในระบบ

	1	2	3	4	5
ความง่ายต่อการใช้งานภายในระบบ	<input type="radio"/>	<input type="radio"/>	<input type="radio"/>	<input type="radio"/>	<input type="radio"/>
ความชัดเจนของข้อมูลที่แสดงผลบนหน้าจอ	<input type="radio"/>	<input type="radio"/>	<input type="radio"/>	<input type="radio"/>	<input type="radio"/>
ความเหมาะสมของหน้าจอระบบ	<input type="radio"/>	<input type="radio"/>	<input type="radio"/>	<input type="radio"/>	<input type="radio"/>
การจัดวางส่วนต่างๆ ของหน้าจอสามารถเข้าใจได้ง่าย	<input type="radio"/>	<input type="radio"/>	<input type="radio"/>	<input type="radio"/>	<input type="radio"/>
ความง่ายในการใช้งานระบบแต่ละส่วน	<input type="radio"/>	<input type="radio"/>	<input type="radio"/>	<input type="radio"/>	<input type="radio"/>
ความสะดวกในการนำไปใช้งานจริง	<input type="radio"/>	<input type="radio"/>	<input type="radio"/>	<input type="radio"/>	<input type="radio"/>

ภาพที่ ค.6 เอกสารแบบฟอร์มประเมินความพึงพอใจในการใช้งานระบบ (ต่อ)

ตอนที่ 2 คำชี้แจง ระดับความพึงพอใจ
ส่วนที่ 3.ด้านความปลอดภัยของระบบ

	1	2	3	4	5
การตรวจสอบสิทธิ์การใช้งานภายในระบบของผู้ใช้งาน	<input type="radio"/>	<input type="radio"/>	<input type="radio"/>	<input type="radio"/>	<input type="radio"/>
ความเหมาะสมด้านการเข้าถึงตามสิทธิ์ของผู้ใช้งาน	<input type="radio"/>	<input type="radio"/>	<input type="radio"/>	<input type="radio"/>	<input type="radio"/>
การแจ้งเตือนเมื่อพบข้อผิดพลาดในการใช้งานระบบ	<input type="radio"/>	<input type="radio"/>	<input type="radio"/>	<input type="radio"/>	<input type="radio"/>
ความปลอดภัยในการเข้าถึงข้อมูล	<input type="radio"/>	<input type="radio"/>	<input type="radio"/>	<input type="radio"/>	<input type="radio"/>
ความปลอดภัยของระบบโดยรวม	<input type="radio"/>	<input type="radio"/>	<input type="radio"/>	<input type="radio"/>	<input type="radio"/>

ตอนที่ 3 ข้อเสนอแนะ

คำตอบของคุณ _____

ภาพที่ ค.7 เอกสารแบบฟอร์มประเมินความพึงพอใจในการใช้งานระบบ (ต่อ)